

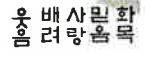

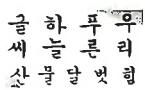



강 의 계 획 서

[지원분야: 배움과정]

강좌명		마음을 담는 캘리그래피(초급, 중급)		강사명		손유학	
강의가능 요일	모두누림 (남양)		강의가 능시간	모두누림 (남양)	10 : 00 ~ 13 : 00		
	유앤아이 (병점)	목요일		유앤아이 (병점)			
강 의 소 개							
목 표	초급: 서예를 기초로 하여 여백의 아름다움과 균형미, 유연한 선, 살짝 스쳐가는 효과, 글자 자체의 독특한 번짐 등을 조형의 관점에서 배웁니다. 나만의 아름다운 손 글씨로 표현하는 실습을 통해 자신의 감성이 배여 있는 아름다운 나만의 서체를 만들어가는 것을 목표로 합니다.						
	중급: 본 강좌는 초급 과정에서 배웠던 내용을 토대로 하여 보다 다양한 작품들을 제작해 보면서 캘리그래피가 실생활에 어떻게 활용되고 또 어떻게 적용될 수 있는지 배웁니다. 문자의 형태 및 조화, 비율을 이용하여 보다 깊이 있고 전문적으로 완성도를 높이고 나만의 필체를 완성하는 것을 목표로 합니다.						
교재명							
실습재료비	초 급						
	* 재료비 총액(12주) : 56,000원 (기본재료비+작품재료비)						
	* 재료비 상세 내역 : * 재료비 상세 내역 : 기본재료(44,000원) -붓(2), 붓펜, 화선지 100매, 먹, 물, 갈판, 문진, 먹접시, 붓받 / 작품재료비(12,000원) - 컴받침, 엽서, 드라이 플라워 봉투 + 한지봉투						
	중 급						
	* 재료비 총액(12주) : 30,500원 (기본재료비+작품재료비)						
	* 재료비 상세 내역 : * 재료비 상세 내역 : 기본재료비(11,000) 세필붓, 평붓 작품재료비(19,500원) - 편도레포A4 350g, 전각도, 전각돌, 사포, A4 액자						
* 개인 준비 사항 : 필요시 수업시간에 공지(첫날 준비물 없음)							
관련자격증				발급기관			
수강대상		성인		필요기자재		노트북, 빔프로젝터, 갈판, 물통	
기간별	강 의 내 용			강 의 내 용			
	초급		비고	중급		비고	
1주차	캘리그래피란? -과정 및 재료 소개 하기 -붓의 사용법 익히기 -선 긋기 연습			궁서 흘림체와 만나기 -자음, 모음 흘림서체 익히기 -다양한 캘리 흘림체 써보기			
2주차	기본 한글 서체 익히기(1) -판본체 익히기 (자음, 모음) -판본체 변형하여 서체 만들기			흘림체 쓰기 - 궁서 흘림 자음, 모음연습 - 다양한 흘림체 연습하기			
3주차	기본 한글 서체 익히기(2) -궁서체 익히기 (자음, 모음) -단어쓰기			드라마나 영화제목 쓰기(1) -흘림체 연습하기 -흘림체로 드라마 영화제목쓰기			

기간별	강 의 내 용		강 의 내 용	
	초급	비고	중급	비고
4주차	자유서체 표현하기(1) -한글 기본서체 응용하기 -강조 법 배우기 (자음 강조법, 모음 강조법)		(작품1) 앱사용 글씨편집하기 -그림 글씨편집하기 -글씨체 색상 변경하기	
5주차	자유서체 표현하기 - 다양한 글꼴 만들기(2) -두자 강조법 배우기 -자음 강조하기, 모음 강조하기		나만의 캘리 낙관제작하기 (1) - 이름 써보기 - 캘리그라피 글씨체로 이름 도안 하기	
6주차	(작품1) - 작품 만들기 -한글자 단어 다양한 글씨체로 써보기 -글씨 변형하기 -자유서체로 컵받침 만들기		(작품2) 나만의 낙관 완성하기 -새김질하기 -작품에 찍어보기	
7주차	먹그림 그리기 -먹번짐 연습하기 -먹그림 그리기 -수채화 물감으로 간단한 그림 그리기		작은글씨 쓰기(1) -세필 붓 사용법 익히기 -작은 글씨 연습하기	
8주차	의성어, 의태어 쓰기 -글자의 느낌 살려쓰기 -다양한 소재 느낌 익히기		작은 글씨 쓰기(2) -한줄 구도 쓰기 -같은 문구 세줄, 네줄 구도 쓰기	
9주차	다양한 소재로 쓰기 -나무젓가락, 이쑤시개, 연봉, 스펀지, 칫솔 등 -소재 익히기		(작품3) 책갈피 만들기 -글씨 완성하기 -어울리는 스탬프 찍고 완성하기	
10주차	(작품2) - 다양한 엽서 만들기 -봄에 관한 문구 정하기 -예쁜 엽서 만들기		작품 구상하기(1) - 다양한 글꼴로 연습하기 - 글씨의 흐름 구도 배우기	 
11주차	(작품3) 한지 봉투 쓰기 - 사랑합니다, 감사합니다 등 문구 연습하기 - 편지 봉투 구도에 맞게 쓰기		작품 구상하기(2) - 우리집 가훈 연습하기 - 제목글씨 만들기	
12주차	(작품4) 드라이플라워 봉투 만들기 -붓펜으로 글씨 쓰기 -수식어 넣어 연습하기 -감사봉투 완성, 품평회 마무리		(작품4) 가훈 액자 만들기 - 압화와 문구 배치하기 - 큰글씨와 작은글씨 어울림 만들고 완성하기 - 품평회 마무리	
자료 수급에 따라 작품은 달라질 수 있습니다				